







13 801 845



- Ausladung 210 mm
- runder Normalstrahl
- Bohrungsdurchmesser 37 mm
- Anschluss 1/2"
- Steckanschluss-Montage
- Durchfluss max. 21,5 l/min bei 3 bar Fließdruck

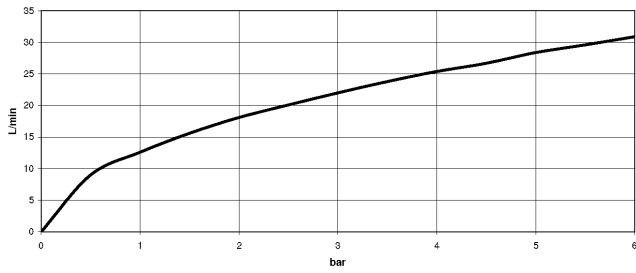
	Chrom gebürstet	13 801 845-93
	Chrom	13 801 845-00
	Platin gebürstet	13 801 845-06
	Dark Chrome	13 801 845-19
	Schwarz matt	13 801 845-33
	Dark Platinum gebürstet	13 801 845-99

13 801 845

mm [inches]



**Durchflussdiagramm**

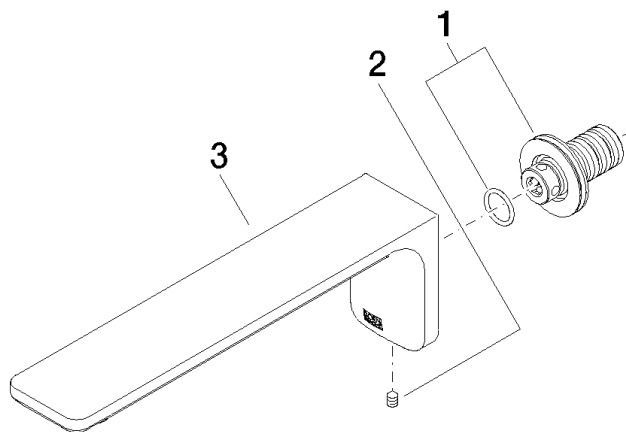


**Zertifikate**

IAPMO\_4976 (2).    LGA\_29012.    WRAS\_2207003.

13 801 845

Ersatzteile für die  
anderen  
Oberflächenvarianten  
finden Sie hier:  
Chrom



### Ersatzteilstückliste

Nr.	Artikelnummer	Benennung	Verbaumenge	Lieferzeit
1	90 24 03 108 00 90	Nippel Set	1	2
2	90 31 11 004 00 90	Stift	1	2
3	90 11 84 014 02-93	Auslauf	1	20